

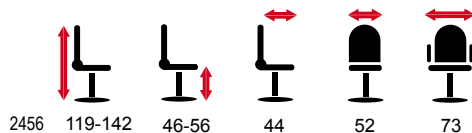
**BANZAI**designed by  
Fahrettin Güleler

Diese ultimative „Sitzmaschine“ bietet alles, was Ihre Gesundheit begehrt! Neben den vielen Funktionen wurde **BANZAI 4+2** außerdem mit 4 beweglichen Rückenpads sowie einem beweglichen 2-geteilten Sitz ausgestattet, die bei jeder Bewegung mitgehen und sich jeder Sitzposition/-haltung optimal anpassen.

**2456**

2456, 26 279

**5** Jahre  
Garantie  
auf die  
Konstruktion

**Maße:** (ca. in cm)**Stoffpreisgruppen:** 26/30/81

Wählen Sie Ihren Stoff aus unserer gesamten Stoffkollektion aus.

**Alle Stoffe sind objektauglich.****TOP-NETTO-PREIS****2456 BANZAI 4+2 Drehsessel**

ALU-Ausführung, beweglicher 2-geteilter Sitz, Sitzpolster mit umlaufender, schwarzer Einfassung. 4 bewegliche Rückenpads bezogen mit atmungsaktivem Netzstoff. Rücken höhenverstellbar. Verstellbare und bewegliche Kopfstütze in Höhe und Neigung. Höhen-, seiten-, tiefen- und breitenverstellbare schwenkbare Armlehnen mit Soft-Pad-Auflage. inkl. große Rollen für Teppichböden

**Optionen 2456**

ROG große Rollen für Hartböden  
SOK Bezugskombinationen individuell wählbar

**Synchronmechanik**

mit individueller Gewichtseinstellung

- » Sitz stufenlos höhenverstellbar durch Sicherheitslift
- » punktsynchrone Stütze durch automatische Anpassung der Sitz- und Rückenlehnung, arretierbar
- » individuelle Gewichtseinstellung


**mayer**  
Sitzmöbel

### Einstellbare Kopfstütze

Ergonomisch gestaltete Kopfstütze mit  
einstellbarer Höhe und Neigung

# 2456

### Rückenhöhenverstellung durch Rastersystem



### Stützende Rückenlehne mit vier beweglichen Funktionspads aus Netzstoff

Das Rückenstütz-System passt sich einfach  
der Körpergröße und -form an und die  
einzigartige vierteilige Lehnstruktur  
stützt Sie aktiv bequem und sicher.

### Armlehnen mit Soft-Pad-Auflage

Vierdimensional einstellbare (oben, unten,  
innen, außen und schwenkbar) Armlehnen  
sorgen für Bewegungsfreiheit.  
(schwenkbar und Längsverstellung nur bei  
Modell 2456)

### Ergonomischer Sitz

Komfortabler ergonomisch geformter Sitz.  
Bei Modell 2456 (2-teiliger Sitz) beweglich.

### Hochwertige Synchronmechanik mit individueller Gewichts- und Sitzhöheneinstellung



### Sitz- und Rückenneigung mehrfach arretierbar

### Stabiles poliertes Aluminiumfußkreuz

### Große Teppich- oder Hartbodenrollen (optional)

2456 ROG, 81 014



### Synchronmechanik

mit individueller Gewichtseinstellung

- » Sitz stufenlos höhenverstellbar durch Sicherheitslift
- » punktsynchrone Stütze durch automatische Anpassung der Sitz- und Rückenneigung, arretierbar
- » individuelle Gewichtseinstellung

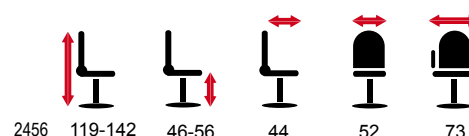
### TOP-NETTO-PREIS

#### 2456 BANZAI 4+2 Drehsessel

ALU-Ausführung, beweglicher 2-geteilter Sitz,  
Sitzpolster mit umlaufender, schwarzer Einfassung.  
4 bewegliche Rückenpads bezogen mit atmungs-  
aktivem Netzstoff. Rücken höhenverstellbar.  
Verstellbare und bewegliche Kopfstütze in Höhe und  
Neigung. Höhen-, seiten-, tiefen- und breitenverstellbare  
schwenkbare Armlehnen mit Soft-Pad-Auflage,  
inkl. große Rollen für Teppichböden

### Optionen 2456

ROG große Rollen für Hartböden  
SOK Bezugskombinationen individuell wählbar



**Maße:** (ca. in cm)

**Stoffpreisgruppen:** 26/30/81

Wählen Sie Ihren Stoff aus unserer gesamten  
Stoffkollektion aus.

**Alle Stoffe sind objektauglich.**



Nehmen Sie Platz in unserer „Sitzmaschine“ und ein Jubelschrei wird über Ihre Lippen kommen. Hier wird für Ihre Gesundheit nur das BESTE getan. **Grandios - wie dieser Drehsessel bei jeder Bewegung mitgeht !**  
**Unbeschreiblich - das Super-Sitzgefühl !**

2455



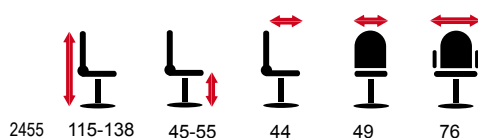
2455 ROG, 81 007



2455 ROG, 81 007



2455 ROG, 30 213



2455 115-138 45-55 44 49 76

Maße: (ca. in cm)

Stoffpreisgruppen: 26/30/81

Wählen Sie Ihren Stoff aus unserer gesamten Stoffkollektion aus.

Alle Stoffe sind objekttauglich.

**TOP-NETTO-PREIS****2455 BANZAI 4+1 Drehsessel**

ALU-Ausführung, einteiliger Sitz, Sitzpolster mit umlaufender, schwarzer Einfassung.  
4 bewegliche Rückenpads bezogen mit atmungsaktivem Netzstoff. Rücken höhenverstellbar.  
Verstellbare und bewegliche Kopfstütze in Höhe und Neigung. Höhen- und seitenverstellbare Armlehnen mit Soft-Pad-Auflage, inkl. große Rollen für Teppichböden

**Optionen 2455**

ROG große Rollen für Hartböden  
SOK Bezugskombinationen individuell wählbar

**Synchronmechanik**

mit individueller Gewichtseinstellung

- » Sitz stufenlos höhenverstellbar durch Sicherheitslift
- » punktsynchrone Stütze durch automatische Anpassung der Sitz- und Rückenneigung, arretierbar
- » individuelle Gewichtseinstellung

